

# TUTORIALES

---



¿Cómo acceder a la plataforma del Programa de apoyo al ingreso?




OCTUBRE 2017

# TUTORIALES

## ¿Cómo acceder a la plataforma del Programa de apoyo al ingreso?

En este material se presentan los pasos a seguir para acceder a la plataforma del “Programa de Apoyo al Ingreso”, sitio web mediante el cual se orientará tu proceso formativo.



# TUTORIALES

## ¿Cómo acceder a la plataforma del Programa de apoyo al ingreso?


Paso 1. Para acceder a la plataforma, deberás escribir o copiar y pegar en la barra de direcciones la dirección del portal de acceso al “Programa de Apoyo al Ingreso”, cuya URL es: <http://propedeutico.cuaed.unam.mx>



# TUTORIALES

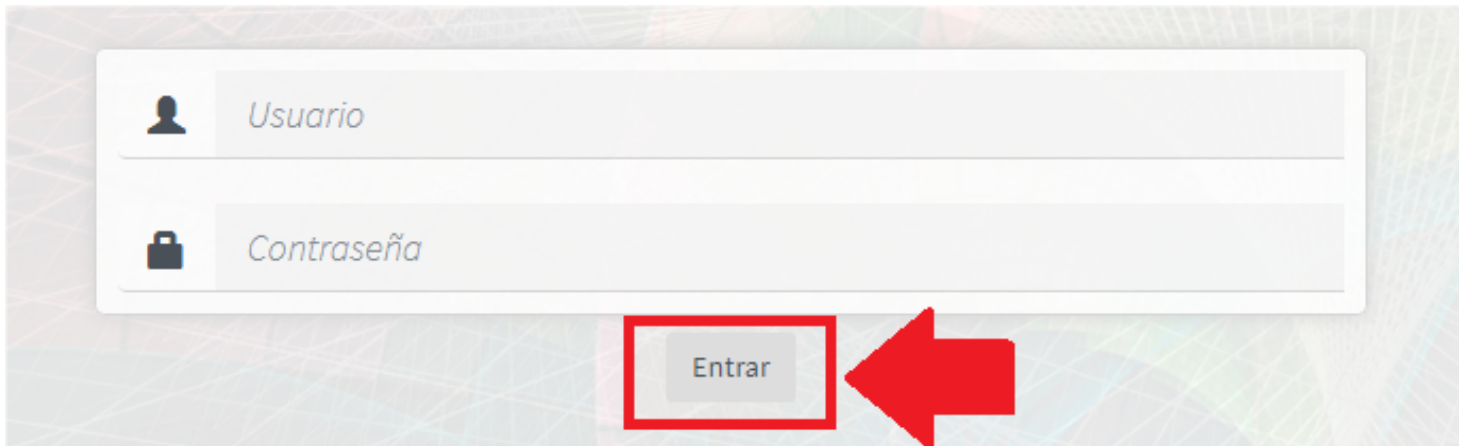
## ¿Cómo acceder a la plataforma del Programa de apoyo al ingreso?

Paso 2. Una vez que hayas logrado ingresar o pegar la URL en la barra de direcciones, te aparecerá la siguiente ventana:



## ¿Cómo acceder a la plataforma del Programa de apoyo al ingreso?

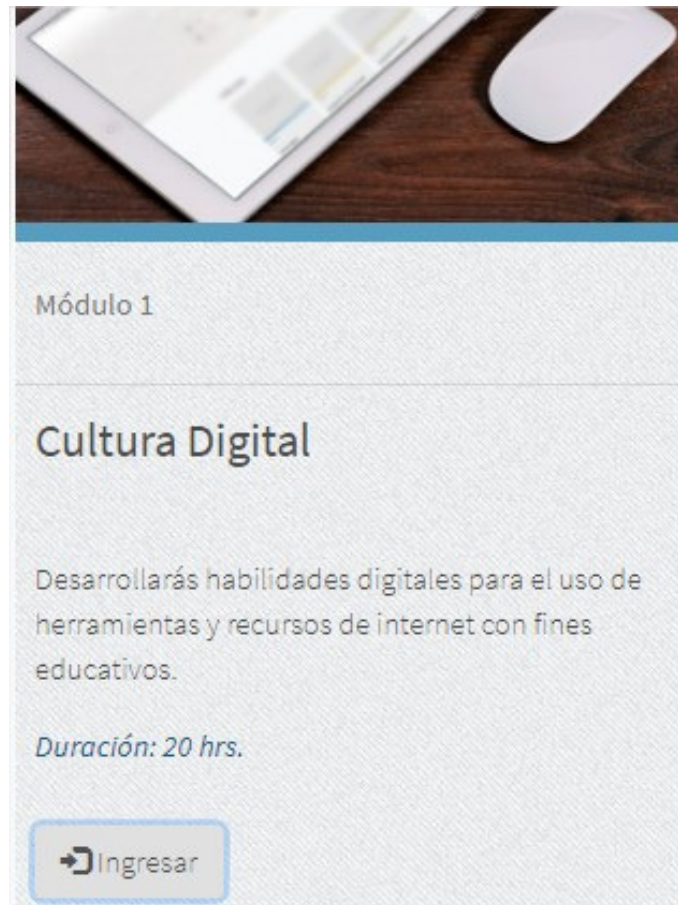
Paso 3. Posteriormente, deberás introducir los datos de usuario y contraseña que se te proporcionaron vía correo electrónico. Recuerda revisar tu bandeja de spam o correo no deseado, en caso de no visualizar el correo de bienvenida al programa. Una vez que hayas introducido tus datos deberás dar clic en el botón “Entrar”.



The image shows a login interface with two input fields. The first field is labeled 'Usuario' and has a person icon on the left. The second field is labeled 'Contraseña' and has a lock icon on the left. Below these fields is a button labeled 'Entrar'. The 'Entrar' button is highlighted with a red rectangular box, and a large red arrow points to it from the right.

## ¿Cómo acceder a la plataforma del Programa de apoyo al ingreso?

Paso 4. Para finalizar, te invitamos a navegar y explorar el Módulo 1.



# TUTORIALES

---

¿Cómo acceder a la plataforma del Programa de apoyo al ingreso?

¡Y ahora a iniciar, te deseamos éxito en tu estudio!